

RESO - LR

Rapport d'activités

2020

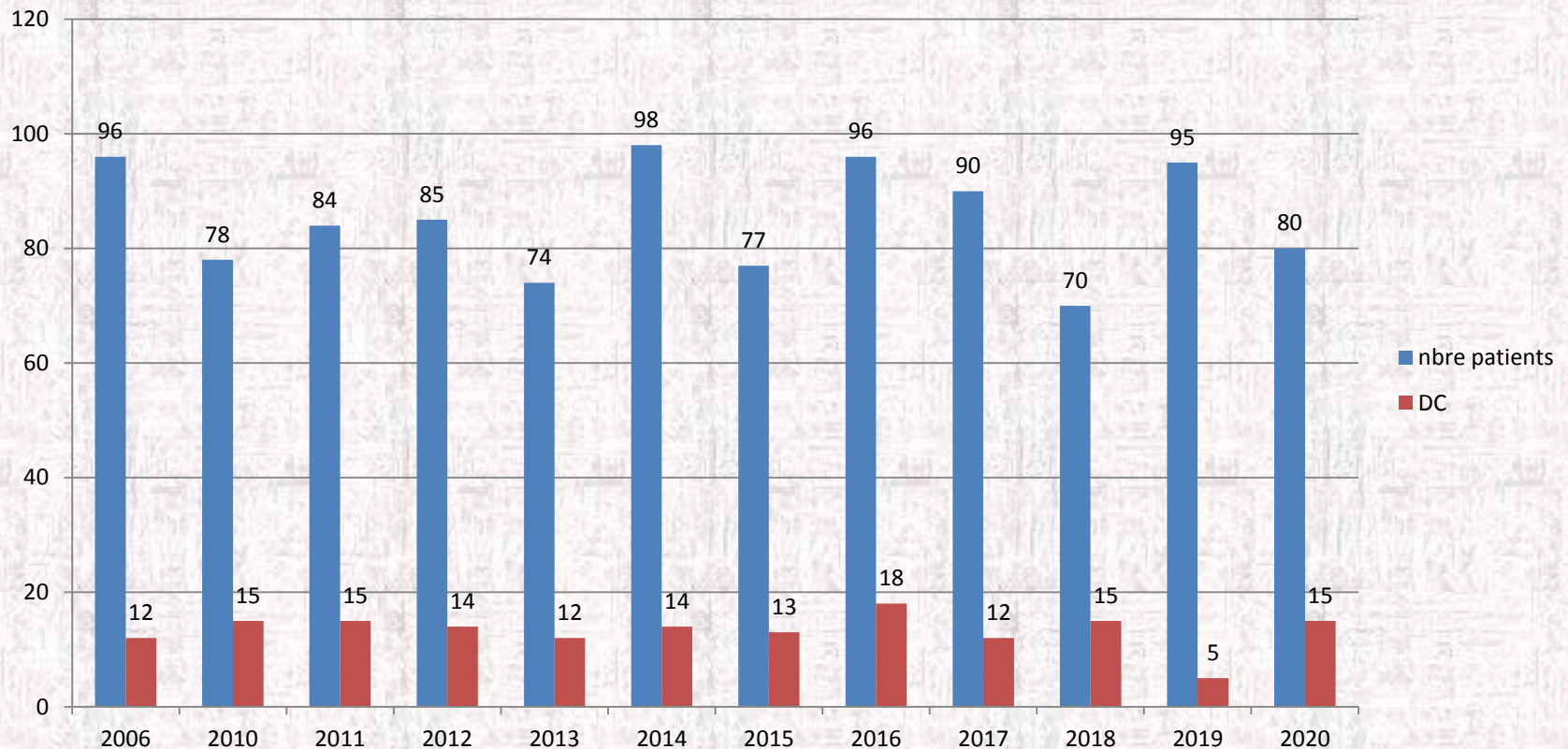


Janvier 2021

©RESO-LR

CHU DE MONTPELLIER

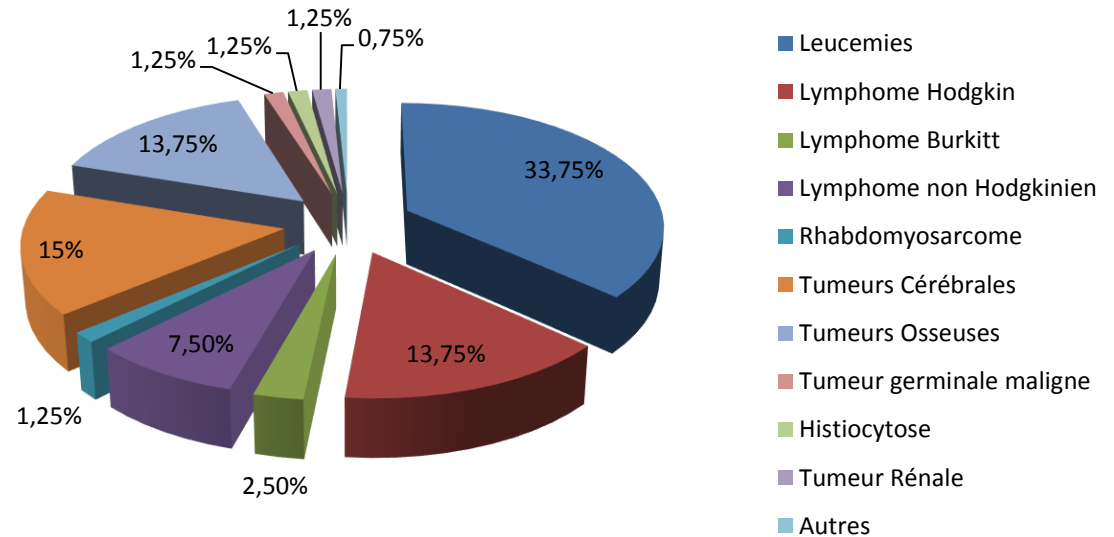
1- Patients RESO-LR 2010 à 2020



En 2020 : 80 nouveaux patients pris en charge par le réseau
15 décès : 7 au CHU, 1 en CHP et 7 à domicile

2- Patients RESO-LR 2020 : pathologies

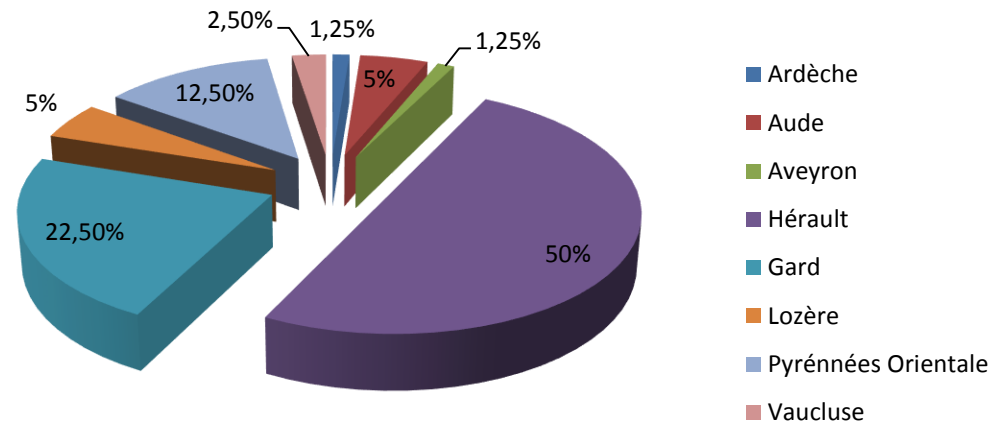
Leucemies	27	33,75%
Lymphome Hodgkin	11	13,75%
Lymphome Burkitt	2	2,50%
Lymphome non Hodgkinien	6	7,50%
Rhabdomyosarcome	1	1,25%
Tumeurs Cérébrales	12	15%
Tumeurs Osseuses	11	13,75%
Tumeur germinale maligne	1	1,25%
Histiocytose	1	1,25%
Tumeur Rénale	1	1,25%
Autres	7	0,75%



3- Patients 2020 : localisation

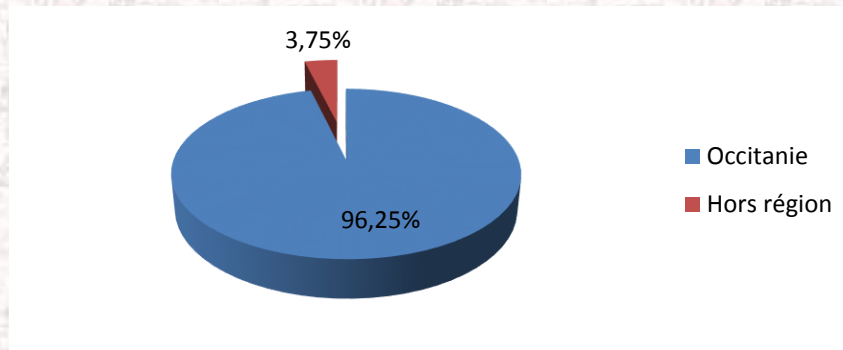
Ardèche	1	1,25%
Aude	4	5%
Aveyron	1	1,25%
Hérault	40	50%
Gard	18	22,50%
Lozère	4	5%
Pyrénées Orientale	10	12,50%
Vaucluse	2	2,50%

**Age moyen
des nouveaux patients 2020
est de 10,92 ans**



3- Patients 2020 : localisation (2)

Occitanie	77	96,25%
Hors région	3	3,75%



4- Chiffres 2010-2020

Prises en charge

	2006	2010	2012	2013	2014	2015	2016	2017	2018	2019	2020
							(306 jo)	(251 jo)	(253 jo)	(251 jo)	(253 jo)
Soins IDEL KTC, bilans, ATB, nut	306	694	1 556	1 591	1 830	1 947	2 421	2 806	2 352	2019	2051
Soins IDEL Soins palliatifs	51	69	64	48	19	19	41	107	22	101	169
IDEL Chimio déléguées		49	86	43	120	81	99	55	50	72	121
<u>TOTAL PEC IDEL</u>	357	812	1 706	1 682	1 969	2 047	2 561 8,3/j	2 968 11,82/j	2 424 9,58/j	2 192 8,73/j	2341 9,25/j

Prises en charge (suite)

	2006	2010	2012	2013	2014	2015	2016	2017	2018	2019	2020
Soins CHP KTC, transfusions		115	295	359	442	373	466	346	273	208	186
CHP Chimio déléguées		106	164	133	163	262	274	236	159	289	113
PEC soins palliatifs CHP								2	10	0	2
TOTAL PEC CHP		221	459	492	605	635	740 2,4/j	584 2,35/j	442 1,74/j	497 1,98/j	301 1,18j
TOTAL PEC : IDE + CHP	357	1 059	2 165	2 174	2 574	2 691	3 418 11,2/j	3 553 14,15/j	2 866 11,32/j	2 689 10,71/j	2 642 10,44/j
Entretiens famille								115	87	120	130

Déplacements

	2006	2010	2012	2013	2014	2015	2016	2017	2018	2019	2020
VAD		134	108	70	116	82	78	67	52	95	82
Tutorat IDE/								(9 117 km)	(7 135 km)	(12 843 km)	(11 227 km)
Visites Psy	85						5	4		1	1
								(346 km)		(210 km)	(140 km)
VDC + VDF (visite de coordination + formation Equipes CHP)	6	20	35		33	13	7	3		1	0
						8 VDC 5 VDF	3 VDC 4 VDF	3 VDC (584 km)		1 VDC (26 km)	
VCP (visite coordination SP + post DC)								11 (1 141 km)	7 (685 km)	6 (1017 Km)	7 (748 km)
									5 (670 km)	7 (67 Km)	1 (140 km)
Total Déplacements	91	165	143	111	156	95	90	85	64	110	91
Total kilomètres							840	11 188	8490	14 163	12 255
		966	443	977	940	525	154 km/D	131,6 km/D	132,65 km/D	128,75 Km/D	134,67 km/D

Activités menées en 2020

Formations réalisées par l'équipe du RESO-LR

- Enseignement école IFE : 1 journée

Activités internes

- Réunions organisationnelles hebdomadaires (Staff RESO, Staff d'onco ped et des services d'onco)
- Réunion mensuelle RESO (travail sur divers thèmes : organisation, livret information et fiches domicile et IDE refaits)
- Réunions / situations complexes
- Suivi et accompagnement des familles en situations complexes
- Partenariat avec les associations (*aide aux familles*)
- Harmonisation des procédures avec ONCOMIP (protocole transfusions en cours)
- Participation aux réunions du comité réseaux de la SFCE (visioconférences)

Formations

- participation à 4 formations par les PDE (DxCare pour informatisation dossier patient RESO = 3 PDE, JACIE = 1 PDE)